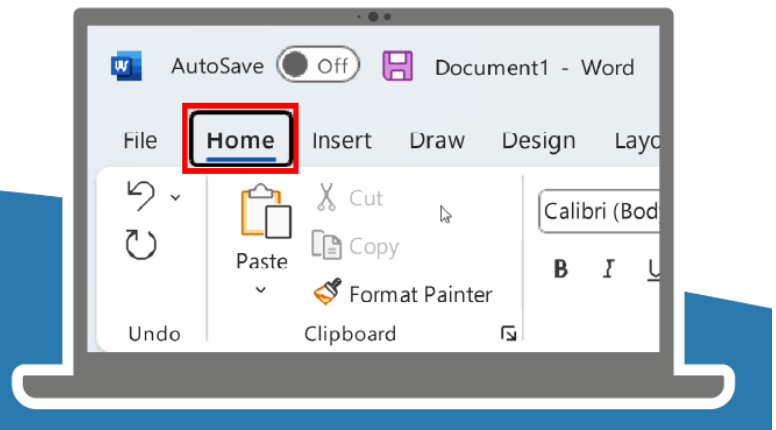


# Nieuw in SuperNova 22

**Let op:** De functies en verbeteringen op deze webpagina zijn beschikbaar in SuperNova Magnifier en Screen Reader versie 22.01. Sommige functies zijn niet beschikbaar in alle SuperNova edities.



World's sharpest  
magnification in  
Microsoft 365



SuperNova 22 maakt tekst in documenten, e-mails, presentaties en spreadsheets duidelijker dan ooit met True Font-vergroting die nu beschikbaar is in de nieuwste releases van Microsoft 365 en Office 2021.

De versie 22 bevat ook:

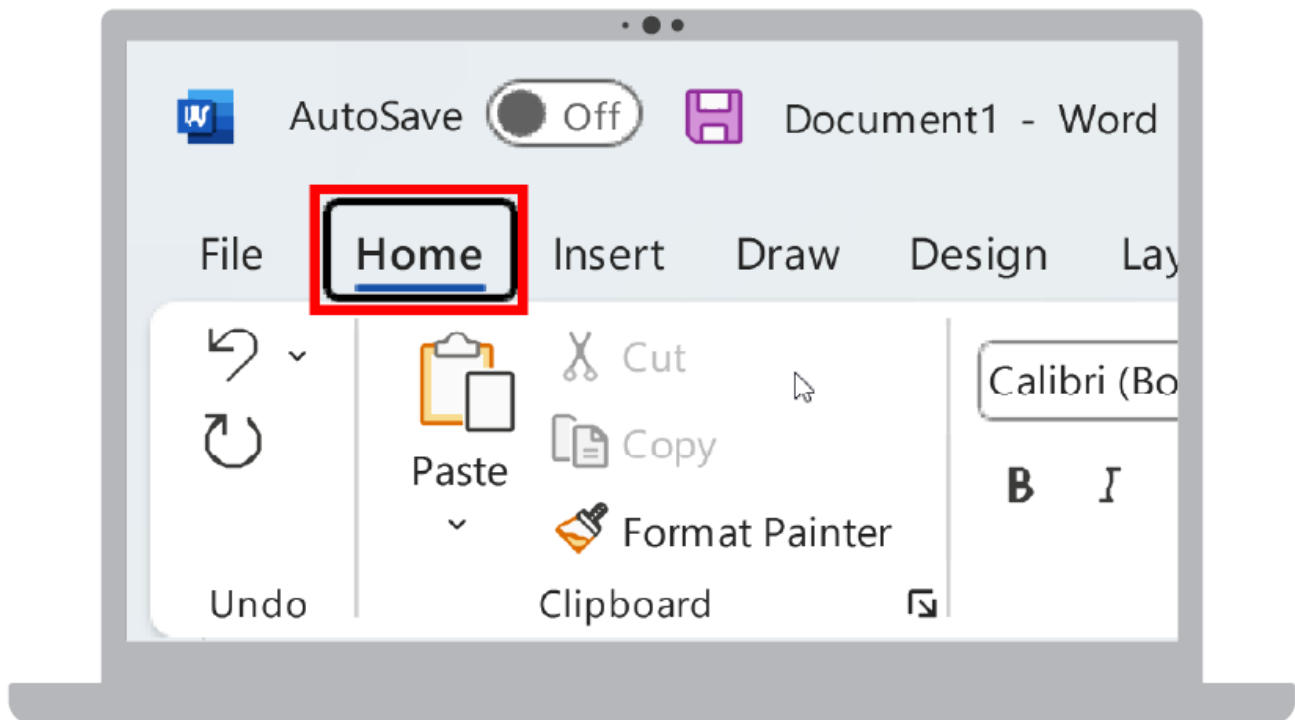
- Sound Splitting - multi-taken door SuperNova's spraak naar één oor te sturen terwijl je naar een videogesprek, muziek of Podcast luistert via het andere oor.
- Scan en open PDF's in de SuperNova Doc Reader direct vanuit File Explorer.
- Ondersteuning voor de fysieke braillestand in de nieuwste versies van Microsoft Office-toepassingen.
- Een gratis abonnement op [EasyReader Premium](#) voor SuperNova SMA houders.

- Verbeterde gebruikersinterface voor de functies Verbinden en Bekijken en Scan en Lezen.
- Plus extra reparaties en verbeteringen.

## s Werelds scherpste vergroting in Microsoft 365

---

Dolphin's geavanceerde True Fonts vergroting is nu beschikbaar in de nieuwste versies van Microsoft Word, Outlook, Excel en PowerPoint.



Terwijl standaard vergroting ertoe kan leiden dat tekst er korrelig uitziet, zorgt de SuperNova True Fonts technologie ervoor dat alle tekst op het scherm perfect scherp wordt weergegeven, zelfs bij de hoogste vergrotingsniveaus.

Bovendien, omdat SuperNova is ontworpen om te werken met [standaard specificatie tablets, laptops en PC's](#), kunnen mensen met slecht zicht True Fonts gebruiken om tekst te bekijken met absolute helderheid zonder impact op de prestaties in Microsoft 365 en Office 2021.

True Fonts is nu standaard ingeschakeld voor mensen die SuperNova gebruiken met het huidige kanaal van Microsoft 365 en de Office 2021 versies van Microsoft Word, Excel, Outlook en PowerPoint\*.

SuperNova's geavanceerde True Fonts tekstafvlakking blijft ook beschikbaar in:

- Microsoft Office 2013, 2016 en 2019.
- Windows Desktop en Windows File Explorer.
- Het Regelpaneel Supernova.

Als je een toepassing gebruikt waar True Fonts niet beschikbaar is, kunt je nog steeds profiteren van standaard tekstafvlakking in SuperNova om de helderheid van tekst op het scherm te verbeteren. Gebruik simpelweg de toetsen CTRL + NUMPAD 8 om te wisselen tussen de tekst afvlakkingsmodi.

## Multi-tasken met spraak met behulp van Sound Splitting

---

SuperNova 22 maakt het gemakkelijker om aankondigingen via spraak te horen terwijl je deelneemt aan een videogesprek of naar muziek of een podcast luistert. Nieuwe instellingen in de Spraak - Geavanceerde Opties omvatten:

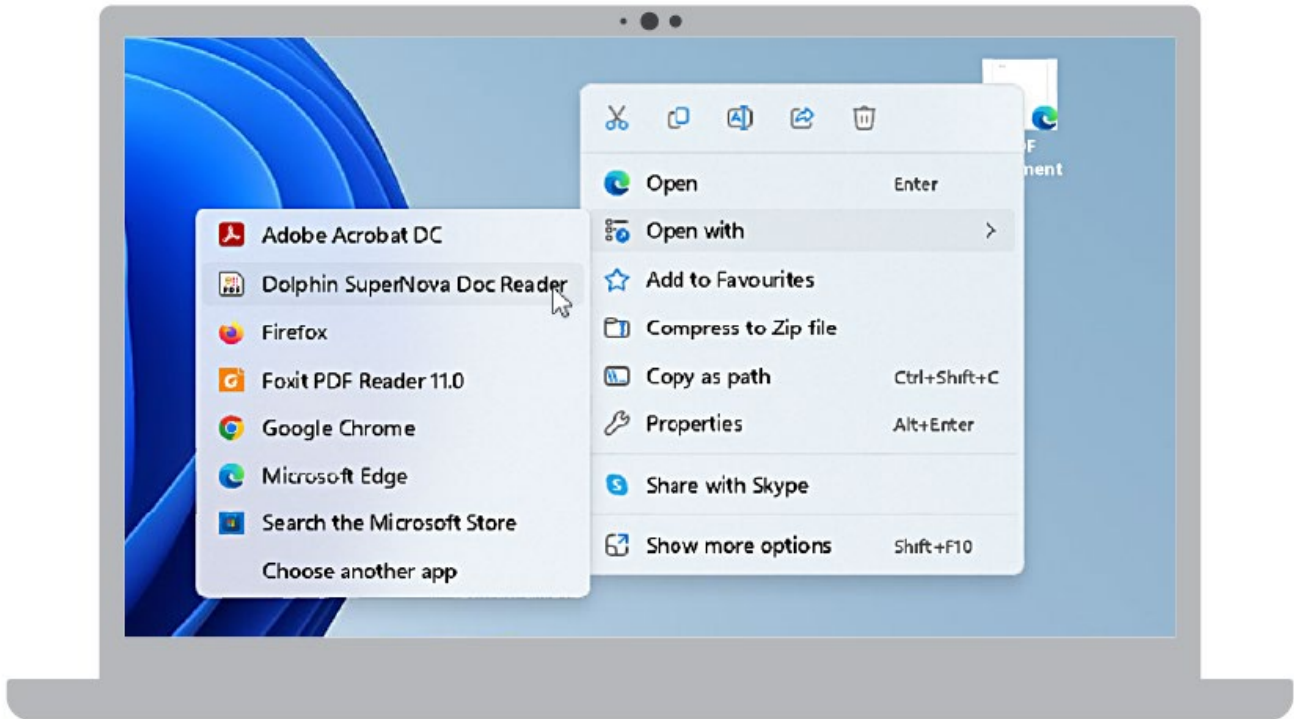
- **Geluidssplitsing.** Hierdoor kunnen gebruikers naar de computeraudio luisteren via één oor en naar de spraak van de SuperNova via het andere.
- **Audio ducking.** Hiermee kunnen gebruikers het volume van de computer audio verlagen terwijl de SuperNova stem spreekt.

Let op: Opties voor geluidssplitsing en audio ducking zijn niet beschikbaar in SuperNova Magnifier.

SuperNova v22.01 - februari 2023

## PDF-documenten rechtstreeks vanuit File Explorer scannen en openen

---



Een nieuwe optie voor "Openen met" SuperNova maakt het eenvoudiger dan ooit om PDF's te scannen en te openen in de SuperNova Doc Reader.

Zoek een PDF-document in Bestandsbeheer, selecteer "Openen met" in het contextmenu en kies vervolgens om de PDF te openen met SuperNova Doc Reader. De PDF zal worden gescand en geopend in de Doc Reader waar het kan worden gelezen in de originele lay-out, in een tekstweergave, of een combinatie van beide. De optie voor "openen met" SuperNova is zelfs beschikbaar in File Explorer als SuperNova niet actief is.

Let op: De optie om PDF-bestanden te scannen en te lezen is niet beschikbaar in SuperNova Magnifier.

SuperNova v22.01 - februari 2023

## Fysieke braille in Microsoft Office

---

SuperNova 22 introduceert ondersteuning voor fysieke braille in de nieuwste releases van Microsoft 365.

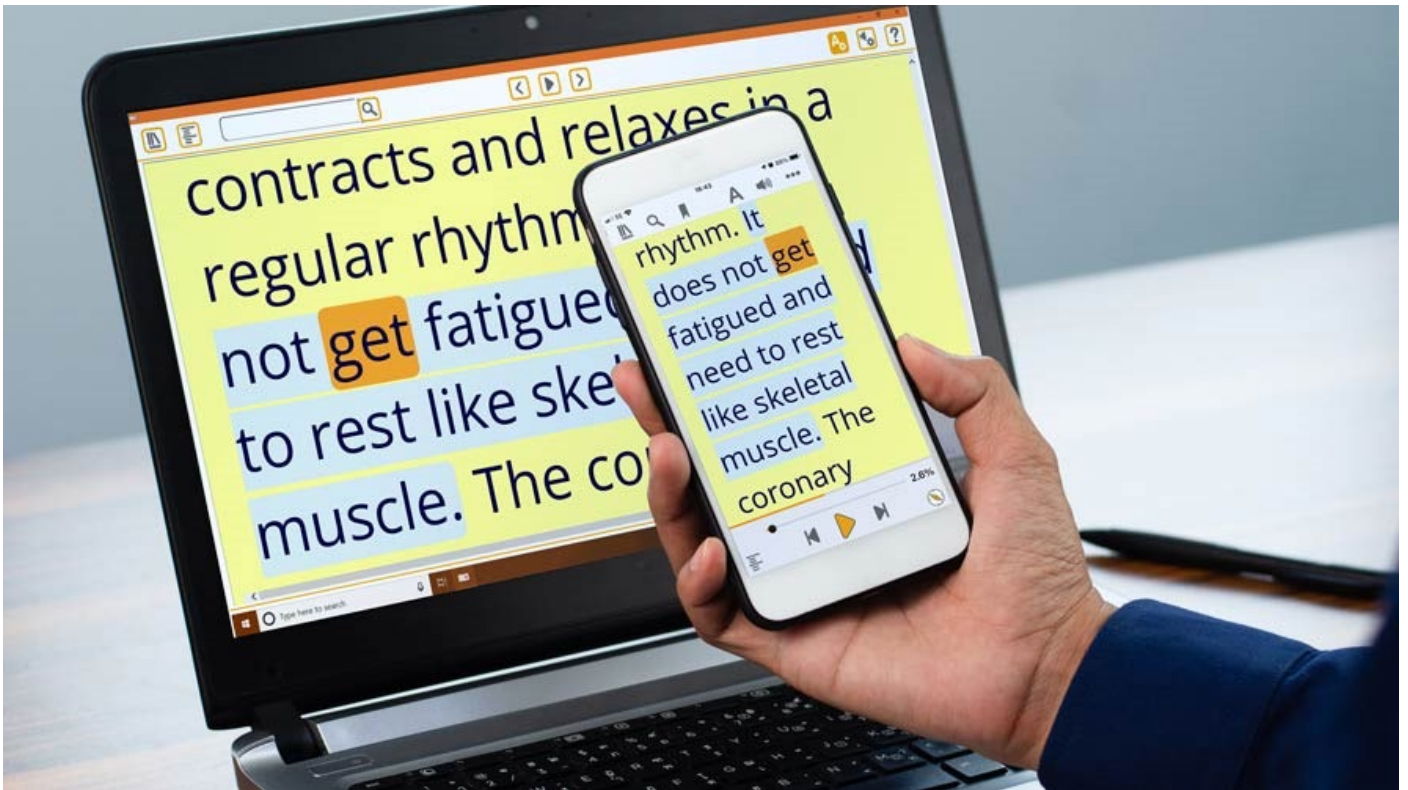
Terwijl Logical Braille tekst naar een brailleleesregel stuurt in de volgorde waarin deze op het scherm verschijnt, toont Physical Braille ook de precieze positie van tekens op een regel met eventuele tussenruimtes op de brailleleesregel. Dit biedt een grotere mate van detail, zodat braillelezers de lay-out van tekst in een document, e-mail, spreadsheet of presentatie kunnen begrijpen.

Vanaf de release van SuperNova 22 is de Physical Braille modus nu beschikbaar voor mensen die Microsoft 365 current channel en Office 2021 versies van Microsoft 365 Word, Excel, Outlook en PowerPoint gebruiken.

Let op: Physical Braille is alleen beschikbaar in SuperNova Magnifier en Screen Reader.

# Gratis EasyReader Premium-abonnement voor SMA-houders

---



Alle SuperNova klanten met een actieve Software Maintenance Agreement (SMA) kunnen nu hun toegankelijke boeken lezen op elk apparaat met een gratis abonnement op **EasyReader Premium**.

**EasyReader Premium** ontsluit exclusieve functies in de gratis EasyReader App voor iOS, Android, Windows en FireOS. Dit omvat:

- Synchronisatie van toegankelijke boeken, bladwijzers en leesvoorkeuren op verschillende apparaten.
- Ondersteuning voor Google Classroom en Microsoft Education.
- Toegang tot EasyReader App voor Mac.
- Plus, binnenkort meer Premium functies, waaronder ondersteuning voor tekstgebaseerde PDF's.



Om te profiteren van EasyReader Premium, hoeft u alleen maar EasyReader App voor Windows te openen en aan te melden via het Regelpaneel Supernova. Om dit te doen:

1. Open het tabblad "Media" in SuperNova.
2. Kies 'Boeken' en vervolgens 'Mijn boeken' in het uitklapmenu.
3. Log dan in op de EasyReader App.

Als jouw SuperNova licentie een actieve Software Maintenance Agreement heeft, zal een gratis abonnement op EasyReader Premium worden ingeschakeld voor jouw Dolphin Account. Als jouw SuperNova licentie geen actieve Software Maintenance Agreement heeft, kunt je nog steeds profiteren van alle voordelen van de gratis EasyReader App.

Meer informatie over EasyReader Premium vindt u op:  
[www.YourDolphin.com/EasyReader-Premium](http://www.YourDolphin.com/EasyReader-Premium).

## Verbeteringen van de gebruikersinterface

---

Na feedback van klanten introduceert SuperNova 22 een groot aantal gebruiksverbeteringen voor de Verbinden en Bekijken en de Scan & Read functies.

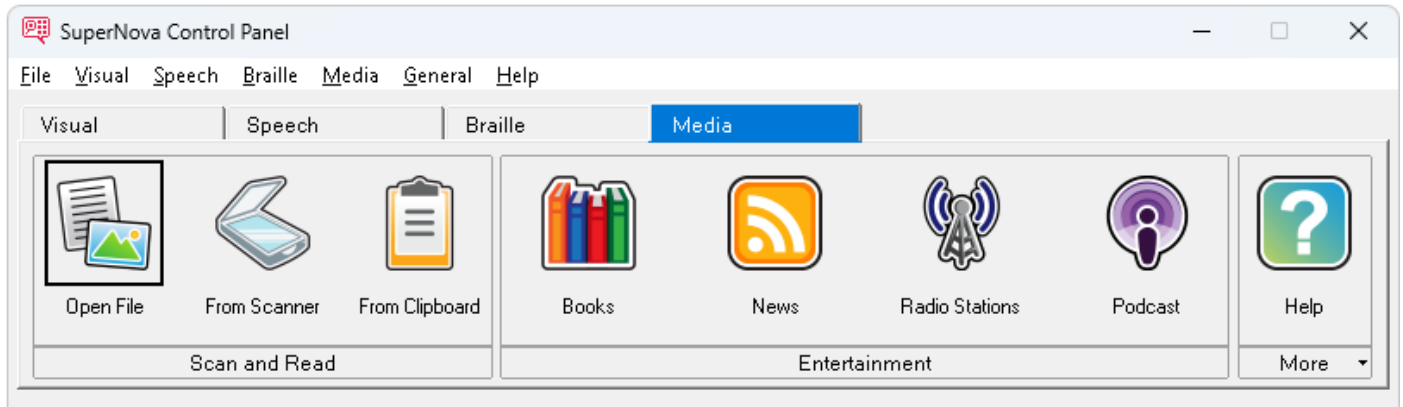
### Verbeteringen voor Verbinden en Bekijken

Verbeteringen voor het gebruik van Verbinden en Bekijken zijn onder andere:

- **Nieuwe pictogrammen.** De Verbinden en Bekijken viewer is bijgewerkt met nieuwe pictogrammen en tooltips om ervoor te zorgen dat de beschikbare functies duidelijk zijn. Het pictogram Verbinden en Bekijken op het tabblad Visueel van het bedieningspaneel is ook bijgewerkt met zowel een camera als een whiteboard.

- **Bijgewerkte instellingen.** Alle Verbinden en Bekijken instellingen zijn nu gemakkelijk te vinden vanuit een centraal instellingenvenster. De instellingen omvatten drie tabbladen voor algemene instellingen, camera-instellingen en whiteboard-instellingen.
- **Schakelen tussen camera en whiteboard.** Als je verbonden bent met zowel een camera als een whiteboard, verschijnt er nu een nieuw pictogram in de viewer om tussen beide te schakelen. Mensen met een aanraakscherm kunnen ook schakelen tussen de camera en een whiteboard door met drie vingers dubbel te tikken.
- **Automatische cameraselectie.** Als er slechts één camera op het apparaat is aangesloten, wordt die camera automatisch gebruikt wanneer de functie ‘Verbinden & weergeven’ wordt geopend (zelfs als de camera niet is geselecteerd in de instellingen voor Verbinden & weergeven).
- **Verken de kijker met het toetsenbord.** Gebruik de toetsen RIGHT CONTROL + ARROW KEYS om het camerabeeld OMHOOG, OMLAAG, LINKS en RECHTS te bewegen.
- **Muisweerstand.** Stel de weerstand in voor het bewegen van de muis tussen de viewer en het bureaublad.
- **Verbeterde foutmeldingen.** Als een verbinding met een camera of whiteboard mislukt, toont SuperNova nu informatieve berichten om klanten te helpen het probleem te identificeren en op te lossen.

## Verbeteringen voor scannen en lezen



Een nieuwe groep "Scannen en lezen" is toegevoegd aan het tabblad Media van het bedieningspaneel. De groep "Scannen en lezen" bevat opties om:

- **Open Bestand.** Gebruik deze optie om tekst uit een PDF- of afbeeldingsbestand te scannen en te lezen. Met deze optie kunt je ook bestanden openen die eerder zijn gescand.
- **Vanaf Scanner.** Gebruik deze optie om gedrukte tekst van een scanner te scannen en te lezen.
- **Vanaf Klembord.** Gebruik deze optie om tekst op het klembord van Windows te scannen en te lezen. Deze optie werkt met standaard tekst en tekst van afbeeldingen die naar het klembord zijn gekopieerd.

Als onderdeel van deze wijzigingen is ook de optie "Boeken" verplaatst naar het onderdeel "Amusement" van het tabblad Media.

Let op: Scannen en lezen is niet beschikbaar in SuperNova Magnifier.

## Aanvullende fixes en verbeteringen

---

- **NIEUW: Doc Reader.** PDF's die beveiligd zijn met een wachtwoord kunnen nu worden geopend in de Supernova Doc Lezer.
- **FIX: Doc Reader.** De juiste opties worden nu weergegeven in het keuzemenu 'Mode' nadat tekst uit een document of webpagina is geopend in de Doc Reader. De opties in het keuzemenu worden nu ook correct gemarkeerd wanneer de muisaanwijzer erover beweegt.
- **FIX: Google Drive.** Fix om ervoor te zorgen dat gebruikers zich bij hun Google-account kunnen aanmelden om gescande documenten naar Google Drive te sturen zoals verwacht.
- **NIEUW: Microsoft Excel 365.** Versie 22 introduceert prestatieverbeteringen voor Microsoft Excel 365. Dit maakt de SuperNova spraak en braille nauwkeuriger bij het bewerken van cellen in spreadsheets.
- **FIX: Microsoft Outlook 2016 en later.** Fix om ervoor te zorgen dat links binnen HTML e-mails nu kunnen worden geopend zoals verwacht bij gebruik van de Dolphin Cursor.
- **FIX: Microsoft Teams.** Wanneer je Microsoft Teams gebruikt om het bureaublad te delen, gaat de focus niet langer naar het overlay-scherm. Dit maakt het makkelijker voor mensen die spraak gebruiken om hun scherm te delen met een collega of vriend.
- **FIX: Microsoft Teams.** Items in de agenda in Microsoft Teams worden nu zoals verwacht aangekondigd door de toespraak.
- **FIX: Lees vanaf Hier.** Woorden worden nu zoals verwacht gemarkeerd tijdens Voorlezen vanuit hier wanneer het SuperNova profiel is ingesteld op 'Vergrootglas en Spraak met toetsenbord'.

- **FIX: Lees vanaf Hier.** Voorlezen vanuit hier werkt nu correct nadat een andere spraaksynthesizer is geselecteerd in het dialoogvenster 'Stem Voorkeuren'.
- **FIX: Plaatsmarkeringen.** Fix om te voorkomen dat SuperNova onverwacht sluit na het toevoegen van een Plaatsmarkering.
- **NIEUW: Scan en lezen.** Tekst binnen afbeeldingen gescand vanaf het klembord wordt nu standaard geopend in de SuperNova Doc Reader.
- **FIX: Scan en lezen.** De foutmelding bij een poging tot scannen en lezen zonder aangesloten scanner is verbeterd.
- **FIX: Schermrotatie.** Fixes zijn toegepast om ervoor te zorgen dat SuperNova werkt zoals verwacht na het roteren van een Windows tablet scherm.
- **FIX: Sneltoetsen.** Er zijn nieuwe beschrijvingen gegeven voor de sneltoetsen die beschikbaar zijn in SuperNova. Dit zorgt ervoor dat de functie van de sneltoetsen duidelijk is in de Help en ook bij het bewerken en toewijzen van sneltoetsen (Algemeen > Toetsenbord en Sneltoetsen > Sneltoetsen).
- **UPDATED: Sneltoetsen.** De Laptop Universal hotkey is uitgebreid met sneltoetsen voor Spraak Sneltoetsen, Dolphin Cursor, Read from here, Connect and View en aanvullende functies.
- **FIX: Opstarten.** Een fix is toegepast om ervoor te zorgen dat SuperNova correct opstart als het eerder is gestopt met reageren.
- **NIEUW: SuperNova Help.** Er zijn verbeteringen aangebracht aan het Help systeem in SuperNova 22. De SuperNova Help biedt nu een enkel zoekveld voor het vinden van relevante help onderwerpen uit de SuperNova handleiding, het gebruik van SuperNova met specifieke applicaties, en de Hotkey Helper. De viewer die gebruikt wordt om Help tekst in SuperNova weer te geven is ook verbeterd. De viewer bevat nu een enkel venster voor het vinden van een Help onderwerp en voor het lezen van de Help tekst (zonder dat u tussen beide hoeft te schakelen).

- **NIEUW: surfen op het web.** Horizontale lijnen (<hr>-tags) die worden gebruikt om verschillende secties van een webpagina te scheiden, worden nu door de spraak aangekondigd. Dit helpt mensen die spraak gebruiken om de lay-out van een webpagina beter te begrijpen.
- **FIX: Surfen op het web.** Oplossing voor een incidenteel probleem waarbij de spraak niet altijd vanaf de juiste locatie begon te lezen bij gebruik van Klik en Lees vanaf hier op een webpagina.
- **FIX: Windows Mail.** Items in de keuzelijst 'Filters' in Windows Mail worden nu zoals verwacht aangekondigd door de spraak.

## Opmerkingen

\*SuperNova True Font technologie is compatibel met Microsoft 365 Current Channel laatste release. De volgende versies van elke Microsoft 365 applicatie zijn vereist om True Fonts in te schakelen:

- Word, Outlook en PowerPoint: versie 14131 en hoger.
- Excel: versie 15727 en hoger.

# In-product wat is nieuw

## SuperNova 22.01

SuperNova 22.01 bevat de volgende verbeteringen en fixes:

- True Font-vergroting is nu beschikbaar in de nieuwste versies van Microsoft Office Word, Outlook, Excel en PowerPoint. Hierdoor wordt tekst in jouw documenten, e-mails, spreadsheets en presentaties duidelijker dan ooit.
- Geluidssplitsing - stuur de SuperNova spraak naar één oor terwijl je naar een videogesprek, muziek of podcast luistert via het andere oor. Werkt met hoofdtelefoons, headsets en in-ear oortelefoons.
- Scan en open PDF's in de SuperNova Doc Reader direct vanuit File Explorer.
- Ondersteuning voor de fysieke braille modus in de nieuwste versies van Microsoft Word, Outlook, Excel en PowerPoint.
- Een gratis abonnement op EasyReader Premium voor SuperNova SMA houders. Dit maakt premium functies in de EasyReader App mogelijk.
- Verbeteringen voor de functies Verbinden en Bekijken en Scan & Read.
- Plus een reeks bijkomende herstellingen en verbeteringen.

Bezoek de Nieuws sectie van de Dolphin website voor een complete lijst van wat er nieuw is in SuperNova 22.01.

Let op: Sommige van de bovenstaande functies zijn niet in alle edities van SuperNova beschikbaar.