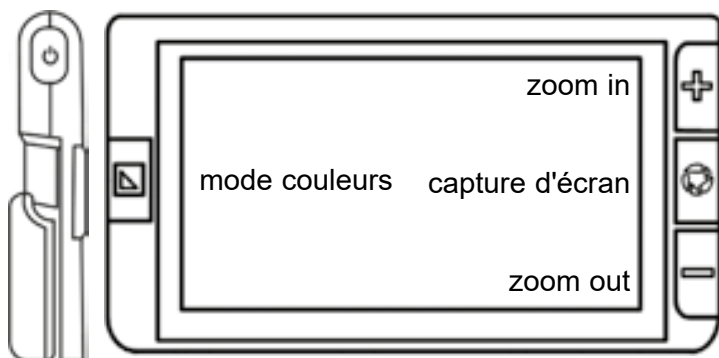


Guide de démarrage rapide MANO 6

Commandes à l'aide des boutons









Bouton
On/Off



	Bouton à pression courte	Bouton à pression longue
	ouvrir/fermer le menu	interrupteur ON/OFF mode veille
	changer le mode couleurs	paramètres de couleurs artificielles
	capture d'écran	enregistrer l'image
	Zoomer par étapes	Zoom avant continu
	Dézoomer par étapes	Dézoomer en continu
+ /	Pression courte : augmentation, diminution de la luminosité de l'écran	
+	Pression courte : Eclairage LED 50% - 100% - OFF	
+	Pression courte sur le mode couleurs : passage en mode couleurs réelles	
	Zoomer, dézoomer et déplacer l'image agrandie à l'aide de gestes tactiles multiples	

Guide de référence rapide MANO 6

Commandes sur écran tactile

	Barre de contrôle du volume
	Barre de contrôle de la luminosité
	Basculer entre ligne et masque de lecture
	Vibration ON/OFF
	Autofocus ON/OFF
	Mode économie d'énergie ON/OFF
	Eclairage LED 50% - 100% - OFF
	Ouvrir la galerie

Support pliant et poignée

Bouton ON/OFF

