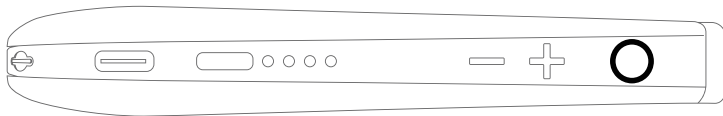


OrCam Read: Functies

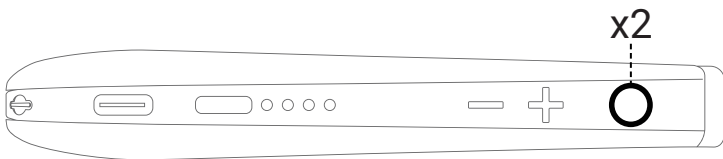
Druk op de bedieningsknop

Druk éénmaal op de bedieningsknop. OrCam zal de leessessie starten, de leessessie stoppen, uit de standby modus gaan of in het instellingenmenu een gekozen optie wijzigen.



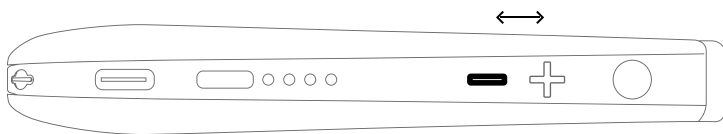
De bedieningsknop tweemaal indrukken

Druk tweemaal kort achter elkaar op de bedieningsknop om te pauzeren, het lezen te hervatten of het instellingen menu te verlaten.



Druk op één van de volumeknoppen (+/-)

Druk op één van de volumeknoppen om het volume aan te passen, door- of terug te spoelen in de tekst of om door het instellingen menu te scrollen.



Beide volume knoppen gelijktijdig indrukken

Druk beide volume knoppen gelijktijdig in om een andere laser modus te kiezen. De pointer om aan te geven waar de leessessie moet beginnen of het frame om een hele pagina vast te leggen.

