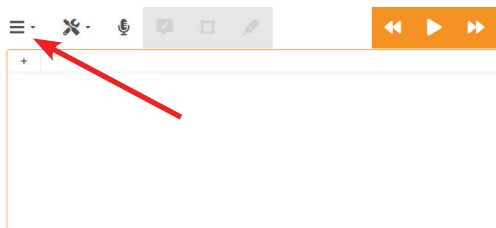


## Een bestand openen en opslaan

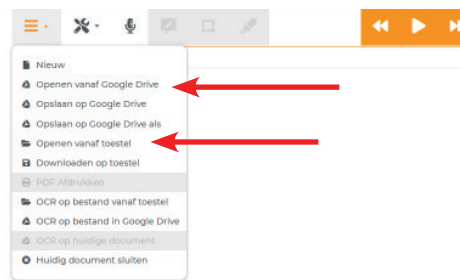
1

Selecteer het hoofdmenu.



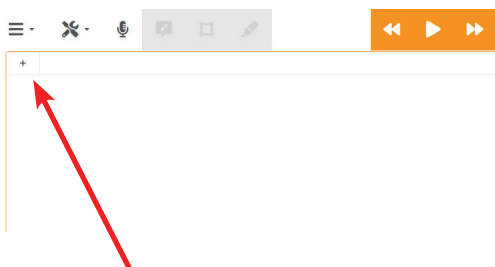
2

Open een bestand vanop je computer of vanuit de Cloud (Google Drive, Dropbox of Onedrive).



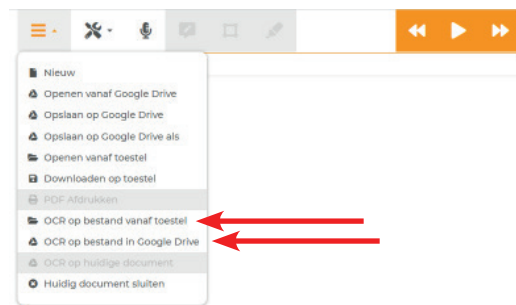
3

Of: Maak een eigen tekstbestand door + te klikken.



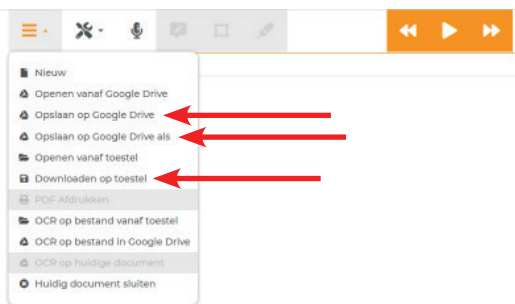
4

Of: Maak beeldbestanden of foto-pdf's voorleesbaar.



5

Sla het bestand op je computer of in de Cloud op.



6

Je kunt ook bestanden of mappen toevoegen, hernoemen, kopiëren, verplaatsen en verwijderen.

